

**Dr. E. Voss**

Professional Care



SMOOTHY  
Behandlung  
Booklet

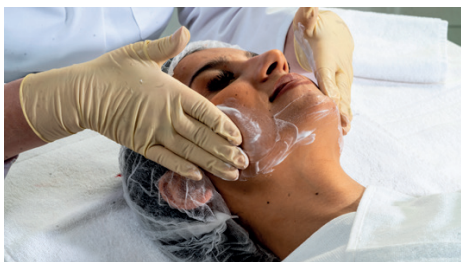
[www.drvooss.de](http://www.drvooss.de)

# ZIELE

- Hautaufhellung
- Porzellanhaut
- Teintoptimierung
- Hautverfeinerung

# BEHANDLUNG

## Schritt für Schritt



### Schritt 1 Make Up Entfernen

Die Reinigungsmilch im Gesicht verteilen und ordentlich einmassieren. Mit einer warmen Kompresse abnehmen.



### Schritt 2 Gesichtereinigung

Mit dem Micro Foam Cleanser das Gesicht einschäumen. Mit einer warmen Kompresse abnehmen.



**Schritt 3 Peeling** (bei normalen und unempfindlichen Häuten)  
Die Exfoliating Creme mit einem Spatel, oder Fächerpinsel dick auftragen. 5-10 Minuten einwirken lassen.



Mit einer warmen Kompresse, oder Gesichtsschwämmen die Exfoliating Creme abnehmen.




#### **Schritt 4 Tonisieren & Desinfizieren**

Mit einem Wattepad die Facial Tonic gleichmäßig im Gesicht verteilen. Danach wird die Haut gründlich desinfiziert mit einem Hautantiseptikum.



#### **Schritt 5 Smoothy Konzentrate**

Je nach Hauttyp und Behandlungsziel werden die „Helle“ und „Dunkle“ Smoothy Variante miteinander gemischt. (Bei dieser Behandlung wurden die Farben im Verhältnis von 50 zu 50 gemischt. Von beiden Varianten 2 Pumphübe.)



Der schwarze Needling Pen wird bei der „Nadellängeneinstellung“ zwischen Stufe 1-2 eingestellt. Die Nanonoppen müssen zu spüren sein. Bei der Geschwindigkeit empfehlen wir die schnellste Stufe, diese kann aber dem Empfinden der zu behandelnden Person angepasst werden.



### Schritt 6 Smoothy Masse auftragen

Die Smoothie Masse mit einem Pinsel dick auftragen.

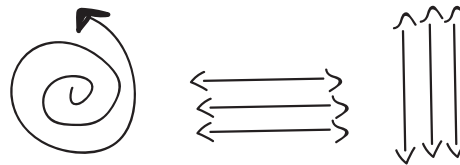
Das Gesicht in ca. vier/fünf Bereiche einteilen. (Stirn, Wangen, Kinn, Nase)



### Schritt 7 Smoothy einarbeiten

Mit dem Nano Aufsatz folgendermaßen auf der Smoothy Masse arbeiten - ca. 2 Minuten lang pro Bereich mit leichtem Druck:  
1) mit kleinen kreisförmigen Bewegungen - flächig einarbeiten.  
2) von links nach recht in streichenden Bewegungen - flächig einarbeiten.

3) von oben nach unten in streichenden Bewegungen - flächig einarbeiten.



### Schritt 8 Maske / Tuchmaske

Die überschüssige Smoothy Masse im Gesicht lassen!

Die Tuchmaske darüber legen. Hier und dort der Gesichtsform anpassen. 15 Minuten einwirken lassen.



### Schritt 9 Säubern & Abschlusspflege

Die überschüssige Smoothy Masse jetzt ordentlich abwaschen. Am besten mit einer Kompresse, oder Gesichtsschwämmchen. Am Ende die passende LIA C 6 Pflege auftragen.

# EMPFEHLUNGEN

## **In welchen Abständen sollte die Smoothy Behandlung durchgeführt werden?**

Alle 2 Wochen. 3-5 mal. Je nach Hautbild.

## **Wie lange hält das Ergebnis?**

1-3 Monate nach letzter Behandlung. Mit Hya 4 White Plus wird die Haut fortwährend heller und gleichmäßiger. Bitte außerdem die passende LIA C 6 Tagespflege verwenden.

## **Weitere Behandlungsoptionen.**

Mit dem Nanosystem lassen sich punktuell auch Pigmentflecken gezielt bearbeiten. Setzen Sie dazu das Hya 4 White Plus ein. Bei diesen Behandlungen ist die Pflege mit den Produkte zu Hause essentiell!

# HINWEISE

Bitte die nächsten 24 Stunden:

- keinerlei Peelings verwenden.
- keine Saunagänge.
- nicht Tauchen/ins Schwimmbad gehen.
- die Haut ausschließlich mit Wasser reinigen.
  
- Es kann direkt nach der Behandlung zu leichten Verfärbungen von weißen Hemden, Kopfkissenbezügen kommen. Diese lassen sich rauswaschen.
- Wir haben aktuell Erfahrungen mit hellen Hauttypen gesammelt. Theoretisch sollte es genauso gut bei dunkleren Hauttypen funktionieren.

### **INCI Smoothy Light & Dark:**

AQUA, NIACINAMIDE, C 12-15 ALKYL BENZOATE, TRANEXAMIC ACID, PENTYLENEGLYCOL, PROPANEDIOL, BUTYL METHOXYDIBENZOYLMETHANE, PHOSPHATIDYLCHOLINE, HYDROXY PHENOXY PROPIONIC ACID, TROXERUTIN, PHENYLETHYL RESORCINOL, SODIUM HYALURONATE, ACRYLATES/VINYL ISODECANOATE CROSSPOLYMER, 1,2-HEXANEDIOL, LANSIUM DOMESTICUM LEAF EXTRACT, CAPRYLHYDROXAMIC ACID, MALTODEXTRIN, CI 77891, CI 77492, CI 77491 May contain CI 77499

### **INCI Hya 4 White Plus:**

AQUA, NIACINAMIDE, C 12-15 ALKYL BENZOATE, TRANEXAMIC ACID, PENTYLENEGLYCOL, PROPANEDIOL, BUTYL METHOXYDIBENZOYLMETHANE, PHOSPHATIDYLCHOLINE, HYDROXY PHENOXY PROPIONIC ACID, TROXERUTIN, PHENYLETHYL RESORCINOL, SODIUM HYALURONATE, ACRYLATES/VINYL ISODECANOATE CROSSPOLYMER, 1,2-HEXANEDIOL, LANSIUM DOMESTICUM LEAF EXTRACT, CAPRYLHYDROXAMIC ACID, MALTODEXTRIN

EVBC GmbH  
Dr. E. Voss Professional Care  
Dieselstrasse 14B  
50859 Köln  
Tel: 02234 9282660  
E-Mail: [info@dr-evoss.com](mailto:info@dr-evoss.com)  
Web: [www.dr-voss.de](http://www.dr-voss.de)